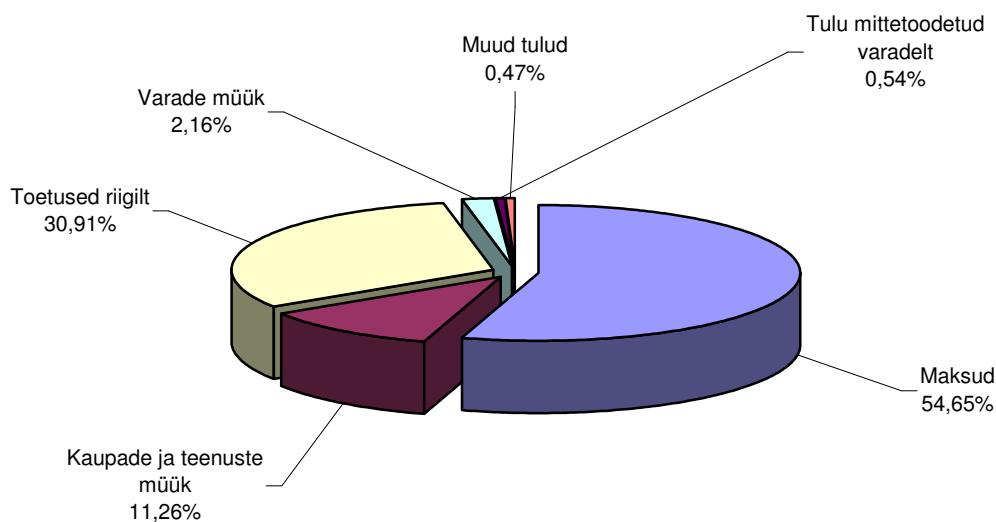


Haapsalu Linna Eelarve tulude struktuur

| | 2004a. | 2005a. | 2006a. eelarve | Suurenemine % |
|------------------------------|-------------|-------------|-------------------|------------------|
| Maksud | 54 300 000 | 59 700 000 | 65 660 000 | 10,0% |
| Kaupade ja teenuste müük | 11 004 835 | 12 265 702 | 13 528 000 | 10,3% |
| Toetused riigilt | 30 879 000 | 36 237 757 | 37 138 302 | 2,5% |
| Varade müük | 6 530 100 | 5 880 000 | 2 600 000 | -55,8% |
| Tulu mittetoode tud varadelt | 205 000 | 390 000 | 650 000 | 66,7% |
| Muud tulud | 10 000 | 270 000 | 570 000 | 111,1% |
| Tulud kokku | 102 928 935 | 114 743 459 | 120 146 302 | 11,5% |

Haapsalu linna 2006.a. eelarve tulude struktuur

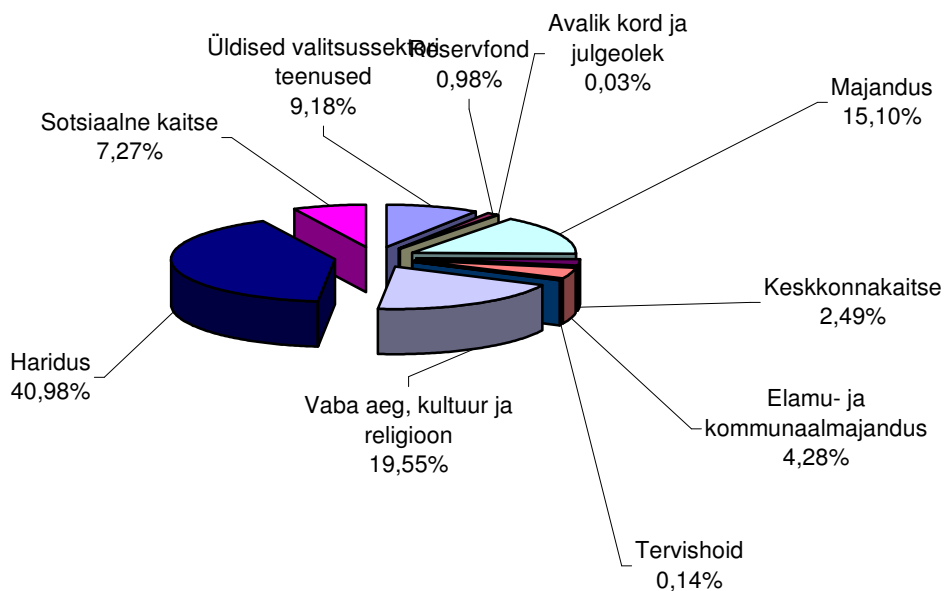


Haapsalu Linna Eelarve kulude struktuur

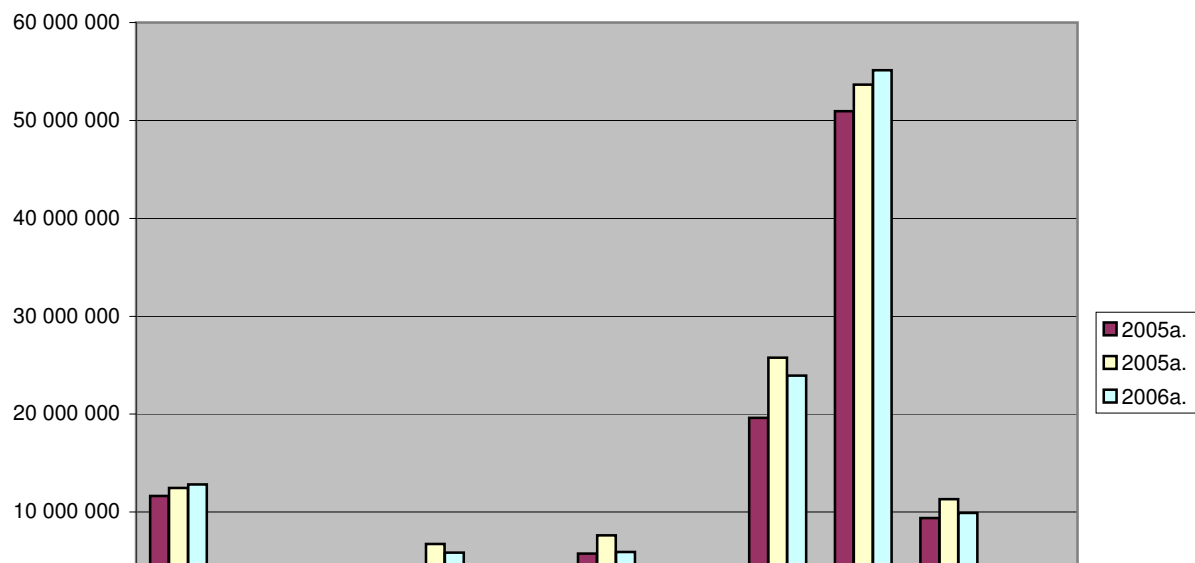
| | 2004a. | 2005a. | 2006a. Eelarve | Suurenemine % |
|----------------------------------|------------|------------|-------------------|------------------|
| Üldised valitsussektori teenused | 11 629 783 | 12 454 283 | 12 807 715 | 2,8% |
| Reservfond | 2 050 697 | 1 513 664 | 1 369 809 | -9,5% |
| Avalik kord ja julgeolek | 0 | 30 000 | 40 000 | 33,3% |
| Majandus | 4 139 905 | 6 740 000 | 21 065 000 | 212,5% |
| Keskkonnakaitse | 3 550 000 | 3 050 000 | 3 470 000 | 13,8% |
| Elamu- ja kommunaalmajandus | 5 743 550 | 8 125 000 | 5 970 000 | -26,5% |
| Tervishoid | 70 000 | 70 000 | 190 000 | 171,4% |
| Vaba aeg, kultuur ja religioon | 19 613 444 | 25 761 615 | 27 276 818 | 5,9% |
| Haridus | 50 958 562 | 53 669 713 | 57 167 840 | 6,5% |
| Sotsiaalne kaitse | 9 403 920 | 11 308 822 | 10 143 000 | -10,3% |

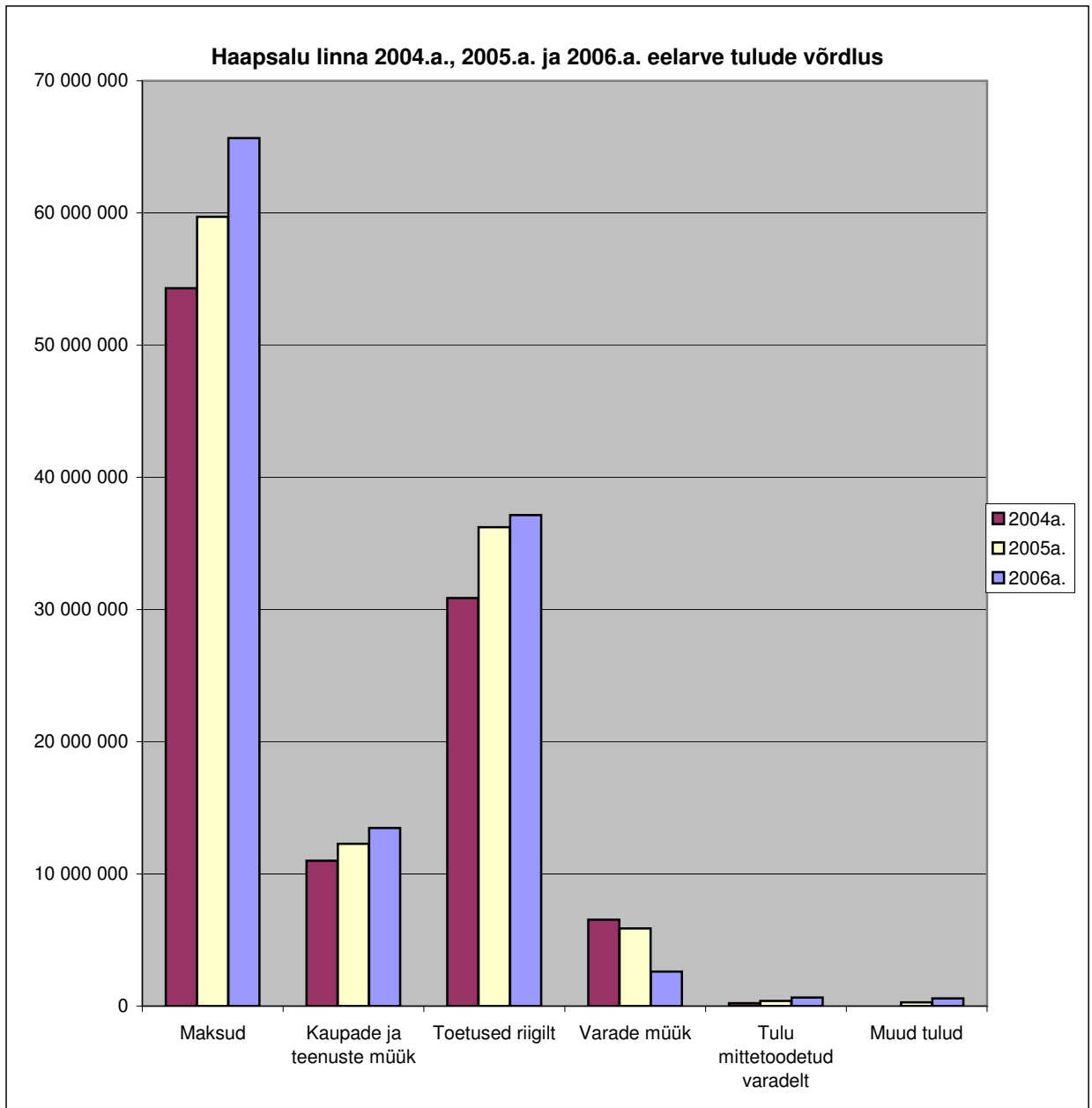
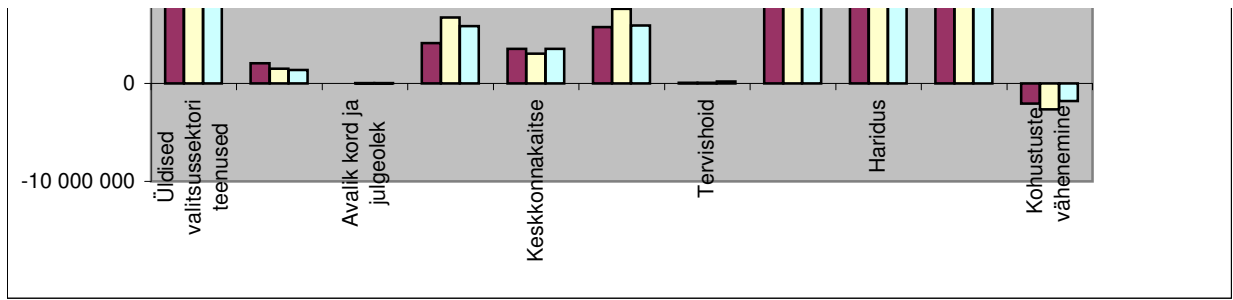
| | | | | |
|-------------|-------------|-------------|-------------|-------|
| Kulud kokku | 107 159 862 | 122 723 096 | 139 500 182 | 13,7% |
|-------------|-------------|-------------|-------------|-------|

Haapsalu Linna 2006.a. eelarve kulude ja kohustuste vähenemise struktuur



Haapsalu linna 2004.a., 2005.a. ja 2006.a. kulude ja laenu tagasimaksete võrdlus



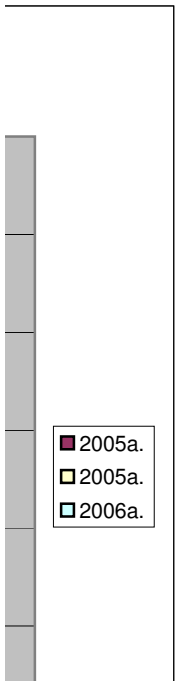


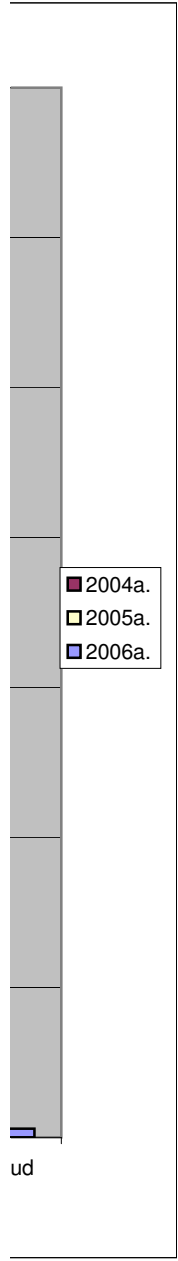
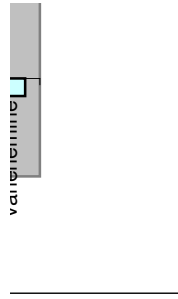
| |
|-----------------------|
| Suurenemine summas |
| 5 960 000 |
| 1 262 298 |
| 900 545 |
| -3 280 000 |
| 260 000 |
| 300 000 |
| 5 402 843 |

| |
|-------------|
| tud |
| rsud 35% |

| |
|-----------------------|
| Suurenemine summas |
| 353 432 |
| -143 855 |
| 10 000 |
| 14 325 000 |
| 420 000 |
| -2 155 000 |
| 120 000 |
| 1 515 203 |
| 3 498 127 |
| -1 165 822 |

16 777 086





ud